

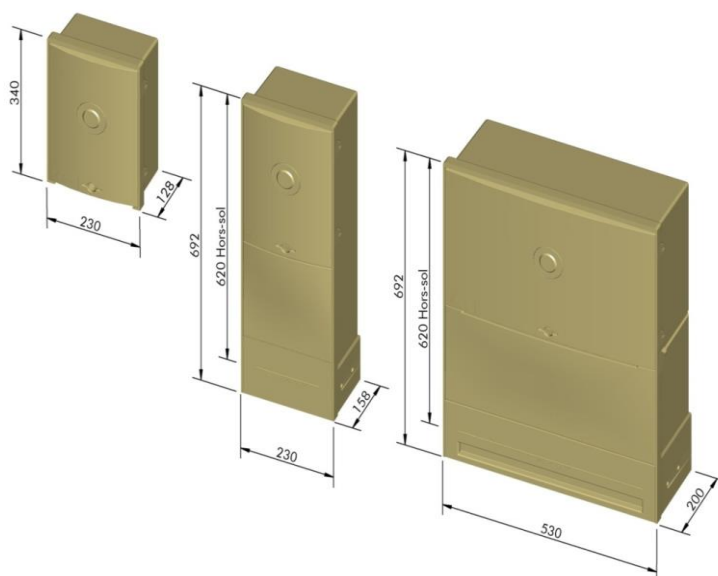
Guide matériels

Catalogue des coffrets, bornes et panneaux utilisables en travaux neufs Basse Tension

Contexte

Ce document présente les matériels utilisables en travaux neufs avec leurs références pour faciliter la recherche sur le site Enedis dans la liste des matériels aptes à l'exploitation(CAMAE) :

La consultation de CAMAE se fait à l'adresse ci-après :
<http://camae.enedis.fr/>



Sommaire

1. REMBT, Raccordement Emergence Modulaire en Basse Tension	3
1.1. Les modules pour REMBT	3
1.2. Les bornes REMBT.....	3
1.2.1. Borne REMBT de 300.....	3
1.2.2. Borne REMBT de 450.....	4
1.2.3. Borne REMBT de 600.....	4
2. Bornes REMBT pour branchements forains.....	4
3. Bornes CIBE Grand Volume (CGV) avec grille de fausse coupure	5
4. Borne d'étoilement et grille de repiquage	5
5. Bornes et coffrets ECP-2D et ECP-3D.....	5
.....	5
6. Bornes et coffrets C100/P100.....	6
7. Coffrets CIBE pour branchement à puissance limitée 60 A/phase	6
8. Bornes CIBE de branchement à puissance limitée 60 A/phase	6
8.1. Bornes CIBE pour branchements à puissance limitée de type 1 et 2.....	6
8.2. Borne CIBE assemblée pour branchement type 2 monophasé à puissance limitée	7
8.3. Bornes CIBE câblée pour branchements type 2 monophasé, avec compteur et disjoncteur.....	7
8.4. Bornes CIBE câblée pour branchements type 2 triphasé avec compteur et disjoncteur	8
9. Coffret, borne et platine pour concentrateur Linky	8
10. Coffrets pour branchement Longue Utilisation 3 kVA monophasé sans compteur	9
11. Coffrets pour branchement 3 kVA monophasé avec compteur	9
12. Coffrets et armoire pour branchements à puissance surveillée.....	10
12.1. Coffrets de comptage pour branchement à puissance surveillée en type 1.....	10
12.2. Coffrets de comptage pour branchement à puissance surveillée en type 2.....	10
12.3. Coffrets de comptage pour branchement à puissance surveillée en type 3.....	10
12.4. Coffrets de comptage pour branchement à puissance surveillée en type 4.....	11
12.5. Armoire pour branchement à puissance surveillée	11
13. Barrettes de sectionnement et fusibles T2 entraxe 115 mm et T00.....	11
13.1. Barrette de sectionnement et fusibles T2 entraxe 115 mm	11
13.2. Barrette de sectionnement et fusibles T00.....	12
14. Panneaux de contrôle	12
14.1. Panneaux de contrôle avec CCPI	12
14.2. Panneaux de contrôle sans CCPI	13
15. Barrettes de sectionnement et fusibles T00	13

Aspects matériels

1. REMBT, Raccordement Emergence Modulaire en Basse Tension

1.1. Les modules pour REMBT

Libellé	Libellé réduit	Codet
Ensemble de 4 modules Raccordement Réseau Direct, 50 à 240 mm ² , génération 3	RRD 50-150 G3	67 71 700
Ensemble de 4 modules Raccordement Réseau Direct, 50 à 150 mm ² , génération 3	RRD 50-150 G3	67 71 702
Ensemble de 4 modules Raccordement Branchement Direct, 10 à 35 mm ² , génération 3	RBD 35 G3	67 71 704
Ensemble de 2 modules Raccordement Branchement Protégé Monophasé, 10 à 35 mm ² , génération 3	RBP mono 35 G3	67 71 706
Ensemble de 4 modules Raccordement Branchement Protégé Triphasé, 10 à 35 mm ² , génération 3	RBP tri 35 G3	67 71 708
Ensemble de 4 Plots De repos, génération 3	PDR	67 71 710



1.2. Les bornes REMBT

1.2.1. Borne REMBT de 300

Libellé	Libellé réduit	Codet
Borne REMBT harmonisée de 300 avec jeu de barres	Borne REMBT 300 + JdB	67 72 101



1.2.2. Borne REMBT de 450

Libellé	Libellé réduit	Codet
Borne REMBT harmonisée de 450 avec jeu de barres	Borne REMBT 450 + JdB	67 72 110
Borne REMBT harmonisée de 450 avec jeu de barres et module Raccordement Réseau Coupure Protection	Borne REMBT 450 + JdB + RRCP	67 72 130



1.2.3. Borne REMBT de 600

Libellé	Libellé réduit	Codet
Borne REMBT harmonisée de 600 avec jeu de barres	Borne REMBT 600 + JdB	67 72 118
Borne REMBT harmonisée de 600 avec jeu de barres et module Raccordement Réseau Coupure Protection	Borne REMBT 600 + JdB + RRCP	67 72 138

2. Bornes REMBT pour branchements forains

Libellé	Libellé réduit	Codet
Borne REMBT forain de 300 avec jeu de barres + 1 module RRD 150 + 1 module RBDD 35 pour raccordement de 3 branchements triphasés	Borne REMBT harmonisée de 300 JDB Forains	67 72 105
Borne REMBT forain de 450 avec jeu de barres + 1 module RRD 240 + 2 modules RBDD 35 pour raccordement de 6 branchements triphasés	Borne REMBT harmonisée de 450 JDB Forains	67 72 113
Ensemble de 4 modules à dénudage RRBD 35, permet 3 branchements triphasés ou monophasés	REMBT ensemble 4 RBDD 35 interchangeable forains	67 71 709




Enveloppe branchement forain 450 - 6 départs



3. Bornes CIBE Grand Volume (CGV) avec grille de fausse coupure

Libellé	Libellé réduit	Codet
Borne CIBE équipée d'une grille de fausse coupure, 2 arrivées 240 mm ² + 2 départs branchements directs triphasé + 2 emplacements pour module REMBT	Borne CIBE CGV FC 2 x 240 ² + 2 E. REMBT	69 80 814
Borne CIBE équipée d'une grille de fausse coupure, 2 arrivées 240 mm ² + 2 départs branchements directs triphasé + 2 dérivations individuelles mono ou tri	Borne CIBE CGV FC 2 x 240 ² + 2 x 25 ² + 2 DI	69 80 817



4. Borne d'étoilement et grille de repiquage

Libellé	Libellé réduit	Codet
Borne CIBE équipée d'une grille d'étoilement, 1 arrivée 150 mm ² + 3 départs 35 mm ²	Borne CIBE Grille d'étoilement 150 ² - 3 x 35 ²	69 80 815
Grille de repiquage 1 arrivée et 2 départs 35 mm ²	Grille de repiquage CIBE 3 x 35 ²	69 80 818



5. Bornes et coffrets ECP-2D et ECP-3D

Libellé	Libellé réduit	Codet
Borne Ensemble de Coupure-Protection à 2 Directions	Borne ECP-2D	69 02 053
Coffret Ensemble de Coupure-Protection à 2 Directions	Coffret ECP-2D	69 02 054
Borne Ensemble de Coupure-Protection à 3 Directions	Borne ECP-3D	69 02 033
Coffret Ensemble de Coupure-Protection à 3 Directions	Coffret ECP-3D	69 02 019
Kit par constructeur pour le passage d'un coffret ECP-2D en ECP-3D sans changement d'enveloppe pour borne ou coffret	Kit passage de 2D en 3D	69 02 035



6. Bornes et coffrets C100/P100

Libellé	Libellé réduit	Codet
Borne C100/P100	Borne C100/P100	69 02 056
Coffret haut CIBE équipé d'un C100/P100	Coffret haut CIBE C100/P100	69 80 871



7. Coffrets CIBE pour branchement à puissance limitée 60 A/phase


Libellé	Libellé réduit	Codet
Coffret CIBE équipé pour alimenter deux branchements monophasés 60 A	Coffret CIBE monophasé 2 x 60 A	69 80 887
Coffret CIBE équipé pour alimenter un branchement monophasé 60 A, A2-D2	Coffret CIBE monophasé 60 A	69 80 890
Ensemble de 2 CPF universels phase pour transformer un branchement monophasé 60 A en branchement triphasé 60 A, s'installe dans une borne ou un coffret	Kit triphasé 2 CPF 60 A coffret borne CIBE	69 80 881
Coffret CIBE haut équipé d'une platine type 2 monophasé	Coffret haut CIBE type 2 monophasé	69 80 870



8. Bornes CIBE de branchement à puissance limitée 60 A/phase

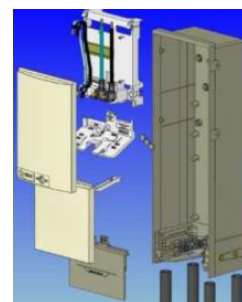
8.1. Bornes CIBE pour branchements à puissance limitée de type 1 et 2

Libellé	Libellé réduit	Codet
Borne CIBE CCPI pour 2 branchements monophasés 60 A	Borne CIBE monophasé 2 x 60 A	69 80 802
Borne CIBE CCPI pour 1 branchement monophasé 60 A, type A4-D2	Borne CIBE monophasé 60 A	69 80 805



Enedis

Ensemble de 2 CPF universels phase pour transformer un branchement monophasé 60 A en branchement triphasé 60 A, s'installe dans une borne A4-D2	Kit triphasé 2 CPF 60 A borne CIBE	69 80 882
Borne CIBE monophasé branchement type 2, sans compteur ni disjoncteur	Borne CIBE monophasé branchement type 2	69 80 811
Borne CIBE Grand Volume équipée d'une platine pour branchement triphasé type 2	Borne CIBE GV triphasé branchement type 2	69 80 813



8.2. Borne CIBE assemblée pour branchement type 2 monophasé à puissance limitée

Libellé	Libellé réduit	Codet
Ensemble de 2 bornes CIBE assemblées pour branchement monophasé CCPI + type 2, sans compteur ni disjoncteur	Ensemble 2 bornes CIBE monophasées et branchement type 2	69 80 812



8.3. Bornes CIBE câblée pour branchements type 2 monophasé, avec compteur et disjoncteur

Libellé	Libellé réduit	Codet
Borne CIBE type 2 monophasée, équipée d'une platine câblée avec compteur CBE et disjoncteur, 2 liaisons 16 mm ² cuivre avec serrure rectangle (pour mémoire, article supprimé suite à installation du compteur Linky)	Borne CIBE T2 monophasée câblée + CBE + Disj + 2 liaisons	69 80 911
Borne CIBE type 2 monophasée, équipée d'une platine câblée avec compteur Linky G1 et disjoncteur, 2 liaisons 16 mm ² cuivre avec serrure rectangle	Borne CIBE T2 monophasée câblée + LG1 + Disj + 2 liaisons	69 80 915
Borne CIBE pour branchement type 2 monophasé équipée d'une platine câblée avec compteur Linky G3 et disjoncteur, 2 liaisons 16 mm ² cuivre avec serrure rectangle	Borne CIBE T2 monophasée câblée LG3 + disjoncteur + 2 liaisons	69 80 918



Ensemble de 2 bornes CIBE pour branchement type 2 monophasé équipé d'une platine câblée avec compteur Linky G1 et disjoncteur, 2 liaisons 16 mm ² cuivre raccordées au CCPI	Ensemble 2 Bornes CIBE T2 monophasé câblées LG1 + disjoncteur	69 80 916
Ensemble de 2 bornes CIBE pour branchement type 2 monophasé équipé d'une platine câblée avec compteur Linky G3 et disjoncteur, 2 liaisons 16 mm ² cuivre raccordées au CCPI	Ensemble 2 Bornes CIBE T2 monophasé câblées LG3 + disjoncteur	69 80 919



8.4. Bornes CIBE câblée pour branchements type 2 triphasé avec compteur et disjoncteur

Libellé	Libellé réduit	Codet
Borne CGV ou autre type 2 triphasée équipée d'une platine câblée avec compteur Linky G1 et disjoncteur + 4 liaisons 16 Cu, panneau avec serrure rectangle	Borne tri T2 câblée + LG1 + disjoncteur + 4 liaisons	69 80 917
Borne CGV ou autre type 2 triphasée équipée d'une platine câblée avec compteur Linky G3 et disjoncteur + 4 liaisons 16 Cu, panneau avec serrure rectangle	Borne tri T2 câblée + LG3 + disjoncteur + 4 liaisons	69 80 920



9. Coffret, borne et platine pour concentrateur Linky

Libellé	Libellé réduit	Codet
Borne CIBE avec platine concentrateur Linky	Borne CIBE + platine concentrateur Linky	69 80 866
Coffret haut CIBE avec platine concentrateur Linky	Coffret haut CIBE + platine concentrateur Linky	69 80 867
Platine pour concentrateur Linky sur panneau pour installation en coffret HN 62-S-15 avec 4 boulons de fixation du coffret sur le socle (à installer dans coffret gris vide 69 80 097 + porte 69 80 082 + serrure triangle 69 80 514)	A ce jour, commande directe fournisseur	69 80 860
Platine pour concentrateur Linky sur panneau pour installation en coffret HN 62-S-20 avec 4 vis de fixation du coffret sur le socle (à installer dans coffret ivoire vide 69 80 021 + porte 69 80 026 + serrure triangle 69 80 514)	A ce jour, commande directe fournisseur	69 80 862



Enedis

10. Coffrets pour branchement Longue Utilisation 3 kVA monophasé sans compteur

Libellé	Libellé réduit	Codet
Coffret Réduit Utilisation Longue pour branchement monophasé 3 kVA, sans disjoncteur	Coffret CREUL Longue Utilisation 3 kVA	69 80 630
Coffret Réduit Utilisation Longue avec cornet pour branchement monophasé 3 kVA, sans disjoncteur (*)	Coffret CREUL avec cornet Longue Utilisation 3 kVA	69 80 631
Coffret CIBE Longue Utilisation pour branchement monophasé 3 kVA, sans disjoncteur (*) Attention, nécessite une commande en direct constructeur	Coffret CIBE monophasé Longue Utilisation 3 kVA	69 80 885
Borne CIBE Longue Utilisation pour branchement monophasé 3 kVA, sans disjoncteur (*)	Borne CIBE monophasé Longue Utilisation 3 kVA	69 80 800

(*) Nota : le disjoncteur de ce coffret est du type modulaire



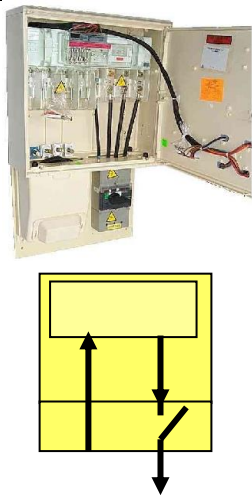
11. Coffrets pour branchement 3 kVA monophasé avec compteur

Libellé	Libellé réduit	Codet
Coffret CIBE équipé d'une platine type 2 monophasé 3 kVA (10 A) sans compteur mais avec le disjoncteur modulaire 10 A	Coffret CIBE monophasé avec compteur en 3 kVA	69 80 635

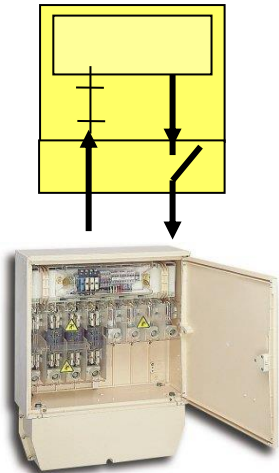


12. Coffrets et armoire pour branchements à puissance surveillée

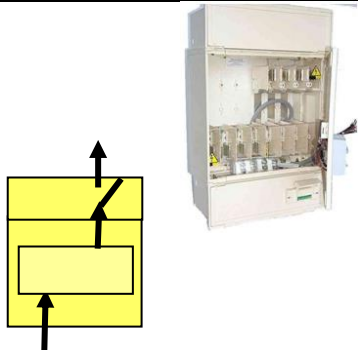
12.1. Coffrets de comptage pour branchement à puissance surveillée en type 1

Libellé	Libellé réduit	Codet	
Coffret BPS type 1 (arrivée et départ bas), sans sectionnement amont, avec TC tri-rapports, cornet et sectionnement aval 200 A	Coffret BPS TYPE 1 200 A	69 88 902	
Coffret BPS type 1 (arrivée et départ bas), sans sectionnement amont, avec TC tri-rapports, cornet et sectionnement aval 400 A	Coffret BPS TYPE 1 400 A	69 88 904	
Coffret BPS type 1 (arrivée et départ bas), sans sectionnement amont, avec TC mono-calibre, cornet et sectionnement aval 100 A	Coffret BPS TYPE 1 100 A	69 88 905	

12.2. Coffrets de comptage pour branchement à puissance surveillée en type 2

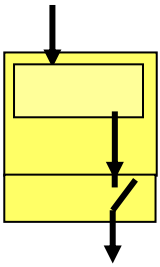
Libellé	Libellé réduit	Codet	
Coffret BPS type 2 (arrivée et départ bas), avec sectionnement amont, avec TC tri-rapports, cornet et sectionnement aval 200 A	Coffret BPS TYPE 2 200 A	69 88 912	
Coffret BPS type 2 (arrivée et départ bas), avec sectionnement amont, avec TC tri-rapports, cornet et sectionnement aval 400 A	Coffret BPS TYPE 2 400 A	69 88 914	
Coffret BPS type 2 (arrivée et départ bas), sans sectionnement amont, avec TC mono-calibre, cornet et sectionnement aval 100 A	Coffret BPS TYPE 2 100 A	69 88 915	

12.3. Coffrets de comptage pour branchement à puissance surveillée en type 3

Libellé	Libellé réduit	Codet	
Coffret BPS type 3 (arrivée basse, départ haut), sans sectionnement amont, avec TC tri-rapports, avec cornets et sectionnement aval 200 A	Coffret BPS TYPE 2 200 A	69 88 922	
Coffret BPS type 3 (arrivée basse, départ haut), sans sectionnement amont, avec TC tri-rapports, avec cornets et sectionnement aval 400 A	Coffret BPS TYPE 2 400 A	69 88 924	

Enedis

12.4. Coffrets de comptage pour branchement à puissance surveillée en type 4

Libellé	Libellé réduit	Codet	
Coffret BPS type 4 (arrivée haute, départ bas), sans sectionnement amont, avec TC tri-rapports, avec cornets et sectionnement aval 200 A	Coffret BPS TYPE 4 200 A	69 88 932	
Coffret BPS type 4 (arrivée haute, départ bas), sans sectionnement amont, avec TC tri-rapports, avec cornets et sectionnement aval 400 A	Coffret BPS TYPE 4 400 A	69 88 934	

12.5. Armoire pour branchement à puissance surveillée

Libellé	Libellé réduit	Codet
Armoire extérieure pour branchement à puissance surveillée pouvant recevoir un coffret BPS (ex HN 62-S-19) et un AGCP	Armoire extérieure BPS avec AGCP possible	69 80 235



13. Barrettes de sectionnement et fusibles T2 entraxe 115 mm et T00

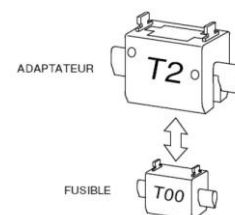
13.1. Barrette de sectionnement et fusibles T2 entraxe 115 mm

Libellé	Libellé réduit	Codet
Barrette de sectionnement taille 2 cuivre argenté entraxe 115 mm HN 63-S-20	Barrette Sectionnement T2 115 mm Cuivre argenté	69 43 450
Cartouche fusible entraxe 115 mm, taille 2 pour mâchoire à serrage élastique 200 A	Cartouche Fusible à couteau T2 115 mm en 200 A	69 43 009
Cartouche fusible entraxe 115 mm, taille 2 pour mâchoire à serrage élastique 250 A	Cartouche Fusible à couteau T2 115 mm en 250 A	69 43 013
Cartouche fusible entraxe 115 mm, taille 2 pour mâchoire à serrage élastique 400 A	Cartouche Fusible à couteau T2 115 mm en 400 A	69 43 016





13.2. Barrette de sectionnement et fusibles T00

Libellé	Libellé réduit	Codet
Couteau de neutre taille 00	Couteau de neutre taille 00	69 43 512
Cartouche fusible à couteaux pour coupe circuit BT 100 A T00	Cartouche Fusible à couteau T00 en 100 A	69 34 055
Adaptateur T2 entraxe 115 mm, pour cartouche fusible T00	Adaptateur T2 entraxe 115 pour T00	61 41 272






14. Panneaux de contrôle

14.1. Panneaux de contrôle avec CCPI

Libellé	Libellé réduit	Codet	
Panneau de contrôle triphasé pour compteur CBE ou Linky et disjoncteur de branchements, 250 * 800, équipé d'un Coupe-Circuit tétrapolaire 60 A T00	Panneau de contrôle triphasé avec C/C 250 * 800 TYPE G	69 81 222	
Panneau de contrôle monophasé pour compteur CBE ou Linky et disjoncteur de branchement sécable avec Coupe-Circuit monophasé 60 A T00	Panneau de contrôle monophasé avec C/C 250 * 500 TYPE B	69 81 210	

14.2. Panneaux de contrôle sans CCPI

Libellé	Libellé réduit	Codet	
Panneau de contrôle triphasé pour compteur CBE ou Linky et disjoncteur de branchement 250 * 550 avec connecteurs	Panneau de contrôle triphasé 250 * 550 TYPE G	69 81 220	
Panneau de contrôle triphasé pour compteur CBE ou Linky et disjoncteur de branchement 330 * 330 Type I	Panneau de contrôle triphasé 330 * 330 Type I	69 81 221	
Panneau de contrôle monophasé pour compteur monophasé CBE ou Linky et disjoncteur de branchements 250 * 255, sans Coupe-Circuit, équipé de connecteurs pour le raccordement du câble d'arrivée	Panneau de contrôle monophasé 250 * 225 TYPE A	69 81 155	

15. Barrettes de sectionnement et fusibles T00

Libellé	Libellé réduit	Codet	
Barrette de sectionnement TAILLE 00	Couteau de neutre T00	69 43 512	
Cartouche fusible à couteaux TAILLE 00 TYPE 45 A AD	AD 45 T00	69 43 514	
Cartouche fusible à couteaux TAILLE 00 TYPE 60 A AD	AD 60 T00	69 43 513	

**Tout autre matériel non référencé ci-dessus n'est pas autorisé en travaux neufs sur les réseaux et leurs liaisons exploités par Enedis.
Dans le cas contraire, une autorisation explicite d'Enedis est impérative.**